

TABLEAU ACADEMY TRAINING 2026

Treinamentos por
QSOFT Academy



Índice Aprenda Tableau

03

Como funciona o treinamento? >

05

Tableau Fundamental: a base da formação >

07

Tableau Avançado: dados com performance >

10

On-Demand: Curso de Tableau Gravado >

12

Mentoria: seu projeto, nossa expertise >

15

Instrutora especialista >

16

Certificação reconhecida >

17

Planos e Investimento >

18

Sobre a QSOFIT >



A EXPERIÊNCIA ACADEMY

Como funciona o treinamento?

Metodologia Hands-On

Nossas aulas são 100% práticas. Com foco na eficiência e na otimização de performance, o treinamento capacita os usuários a explorar recursos do zero ao avançado.

Material de Apoio

O Treinamento Tableau abrange desde os conceitos básicos até técnicas avançadas de visualização e análise de dados.

Sessões Interativas

Aulas interativas baseadas em estudos de caso de empresas brasileiras. Aprenda simulando cenários reais do dia a dia corporativo.

Foco em Resultado

Com apoio de especialistas, aprenda a conectar fontes de dados, criar visualizações interativas e compartilhar insights de forma estratégica e colaborativa.



Ao final, os alunos estarão aptos a **criar dashboards sofisticados** e tomar **decisões informadas** com base nos dados analisados.

Qual seu método de aprendizado?

TREINAMENTO 100% AO VIVO

ONLINE/REMOTO



Interação dinâmica via Google Meet. Resolva problemas reais enquanto aprende, com feedback instantâneo do especialista.



TREINAMENTO PRESENCIAL

IN-COMPANY



Imersão total na sede da sua empresa. Foco em cultura de dados e networking entre os departamentos da organização.



TREINAMENTO GRAVADO

DIGITAL/FLEX



Flexibilidade total. 40 aulas estruturadas para quem prefere dominar as ferramentas no seu próprio ritmo com acesso vitalício.

Tableau Fundamental

> AULAS AO VIVO 100% PRÁTICAS

Carga horária: 8h

Hands-On

Analistas de Dados



Interação dinâmica via Google Meet.
Resolva problemas reais de dados e
conduza sua produtividade, com
feedback de quem é especialista.

Tableau Fundamental

Módulos da trilha fundamental

Limite 20 pessoas - Equipe de Creators e Explorer - Carga horária 8h

1.0 Arquitetura & Conexão | DIA 01

- Conexão de múltiplas fontes de dados
- Domínio da camada Lógica vs Física
- Relacionamentos e uniões de colunas
- Múltiplas conexões simultâneas
- Filtros na fonte de dados e nas visualizações
- Tipos de conexão Live e Extração
- Datas em formato discreto vs contínuo
- Navegação por Hierarquia e Drilldown
- Datas em formato discreto vs contínuo
- Tabelas e cálculos rápidos de diferença percentual

2.0 Análise & Visualização | DIA 02

- Cálculos rápidos de percentual do total
- Parâmetros com textos, medidas e datas
- Construção de painéis completos do zero
- Uso estratégico de containers e objetos visuais
- Aplicação de filtros tradicionais e de ação
- Otimização no uso de objetos no painel para experiência do usuário



Pré requisito:

Licenciamento Tableau e Tableau Desktop instalado localmente.

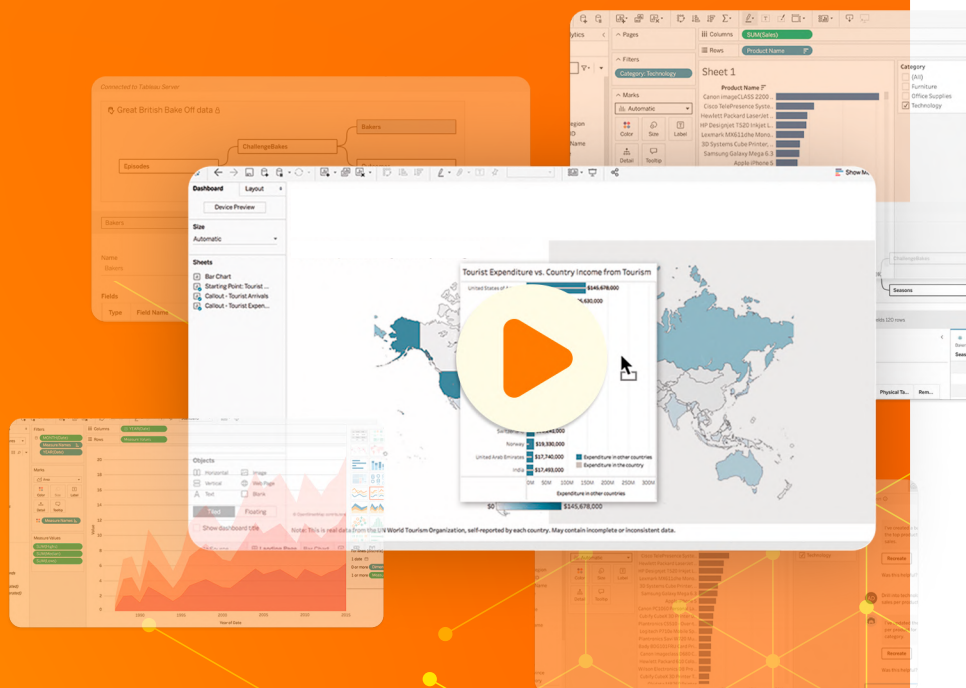
Tableau Avançado

> ALCANCE O NÍVEL EXPERT

Carga horária: 12h

Performance

Gestores e Engenheiros



Interação dinâmica via Google Meet.
Domine cálculos complexos, KPIs, filtros e performance em dashboards enquanto aprende, com feedback de especialista.

Tableau Avançado

DIAS 01 e 02 | Módulos da trilha avançada

Limite 20 pessoas - Equipe de Creators e Explorer - Carga horária 12h

1.0 Performance Analítica e Cálculos | DIA 01

- Conexão Live e extrações de alta performance HYPER
- Recursos avançados para otimização de painéis
- Inteligência de tempo YTD, LY e MTD com parâmetros
- Criação de variações percentuais customizadas
- Técnicas de validação para cálculos e parâmetros
- Combinação estratégica de cálculos de tabela

2.0 Funções LOD e KPIs Inteligentes | DIA 02

- Filtros de contexto e seleção lógica de casos
- Funções LOD FIXED para cenários dinâmicos
- Domínio de funções YEAR, MONTH e COUNTD
- Aplicação de RANK, ZN e lógica IF/ELSE
- Construção de indicadores e KPIs robustos
- Simulações avançadas com uso de parâmetros



Pré requisito:

Licenciamento Tableau e Tableau Desktop instalado localmente.

Tableau Avançado

DIA 03 | Módulos da trilha avançada

Agenda 5 dias (4h/dia = 20h)

3/3

3.0 Painéis Interativos e Experiência de Usuário | DIA 03

- Criação de painéis de alto impacto visual
- Uso de containers e boas práticas de objetos
- Filtros dinâmicos no painel e filtros de ação
- Navegação por Drilldown direto nas visualizações
- Exportação de dados e gestão de itens visuais
- Navegação entre dashboards e sincronização de filtros



Pré requisito:

Licenciamento Tableau e Tableau Desktop instalado localmente.

Do Zero ao Dashboard

> CURSO DE TABLEAU GRAVADO

12 Módulos

Certificação Specialist

40 aulas e +12 Horas



Flexibilidade total. 40 aulas estruturadas para quem prefere dominar as ferramentas no seu próprio ritmo.

- ☆ Iniciantes em análise de dados e BI
- ☆ Profissionais de dados Júnior
- ☆ Desenvolvedores com foco em dados

Do Zero ao Dashboard

Módulos da trilha fundamental

40 Aulas & 12h+ Duração - 12 módulos de aprendizado

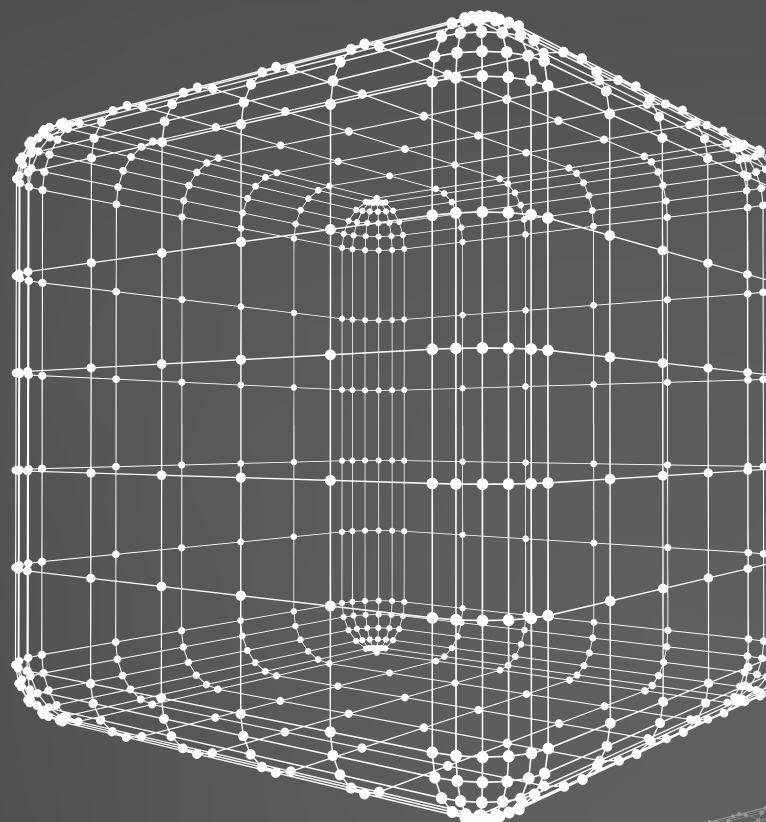
- 
- 01 Módulo 01 | Introdução ao Tableau Desktop
 - 02 Módulo 02 | Definição de Conexões e Modelos de Dados
 - 03 Módulo 03 | Filtros e Tipos de Dados
 - 04 Módulo 04 | Organização de Dados
 - 05 Módulo 05 | Exibição de Valores Específicos
 - 06 Módulo 06 | Múltiplas Medidas em uma Única Exibição
 - 07 Módulo 07 | Segmentação de Dados por Data
 - 08 Módulo 08 | Análises Gráficas: Como e Quando Usar
 - 09 Módulo 09 | Personalização de Dados
 - 10 Módulo 10 | Análise de Dados com Cálculos de Tabela
 - 11 Módulo 11 | Interatividade
 - 12 Módulo 12 | Exibições

Plano de Mentoria

> ACELERAÇÃO DE ALTO NÍVEL

Suporte 1-on-1

Mentoria de Squads



Mentoria 1-on-1. Aceleração direta em projetos críticos da empresa com suporte técnico e estratégico de alto nível.

O **objetivo da mentoria** é orientar o analista no desenvolvimento de **painéis, gráficos e cálculos**.

Para o aproveitamento máximo da mentoria, é necessário que o mentorado selecione o objeto (painel, visualização ou cálculo) e defina as questões que serão discutidas na sessão.



Responsabilidade do mentor

- Propor o planejamento das atividades a cada sessão.
- Indicar as técnicas mais apropriadas para a resolução de impasses de acordo com a problemática apresentada pelo mentorado.
- Orientar as atividades de maneira que a cada término de sessão uma solução seja viabilizada.
- Propor o total aproveitamento da carga horária.



Responsabilidade do mentorado

- Garantir que o ambiente de desenvolvimento esteja pronto para o início da sessão.
- Definir o tema que será tratado na mentoria. Ou seja, quais serão os objetos, questões e dúvidas abordados.
- Definir uma ordem de prioridade entre os temas.
- Ser pontual e avisar, sempre que possível, com 1 dia de antecedência a necessidade de remarcação da sessão.



Suporte individual para resolver dores técnicas em projetos reais da sua empresa.



Elevação técnica de times inteiros através de review de códigos e melhores práticas.



Diferente de um curso padrão, a mentoria resolve o seu desafio técnico específico.

O produto da mentoria é a resolução de problemáticas que estejam impactando o desenvolvimento técnico do analista e a aplicação de boas práticas que agregam valor às análises.

QUEM TE GUIA NESTA JORNADA?

Especialista líder em Tableau



Carolini Silva

Instrutora nº1 & Analista de BI

Carolini é mestre e doutora em Ciência Política e tem ampla experiência na aplicação de métodos quantitativos, na linguagem de programação R e possui certificação desktop specialist tableau.

★ Autoridade Técnica


Atua na QSOFT em grandes projetos de Analytics, Inteligência Artificial e Data Driven

★ Selo de Qualidade

Nossos instrutores são os mesmos especialistas que desenham as soluções para nossos maiores clientes.

★ Diferencial Didático

Tenha o suporte premium da instrutora líder da QSOFT e domine o uso eficiente das ferramentas.



• SELO DE PROFICIÊNCIA

Ao concluir a trilha de aprendizado, o aluno recebe o certificado oficial da QSoft Academy. Mais do que um documento de participação, é a validação de que o profissional domina as ferramentas mais avançadas de análise de dados e performance em Tableau.

CERTIFICADO DE CONCLUSÃO

Especialista Tableau

Concedido a: Nome do aluno(a)



CARGA HORÁRIA

Total conforme pacote escolhido

ID DE VALIDAÇÃO

QSOFT-2026-XXXXX



✓ Validação LinkedIn

Instruções para adicionar a certificação ao perfil profissional, aumentando a autoridade técnica do colaborador no mercado.

✓ QR Code de Autenticidade

Cada certificado possui um código único que permite a verificação imediata da veracidade e das competências cursadas.

O que este certificado representa?

Certificado QSOFT Academy atesta que o profissional domina o ecossistema Tableau, desde a arquitetura de dados até o storytelling avançado. Valida a capacidade técnica de criar visualizações performáticas e insights estratégicos.



PLANOS E INVESTIMENTO

Carga horária ajustada conforme metodologia

FORMATO ACADEMY	ENTREGA	AÇÃO
TREINAMENTO LIVE Fundamental	08h ao vivo + Suporte Premium	CONSULTAR
TREINAMENTO LIVE Avançado	12h ao vivo + Suporte Premium	CONSULTAR
MODELO SQUAD Mentoria	Foco no seu dado Suporte 1-on-1	CONSULTAR
MODELO ONLINE Curso Gravado	+12h 40 aulas Material Premium	CONSULTAR



VAMOS EVOLUIR?

Solicite uma proposta personalizada.

comercial@qsoft.com.br
www.qsoft.com.br

Inteligência que Transforma

TREINAMENTOS EM DADOS



SOBRE A QSOFT

A QSOFT é uma empresa especializada em consultoria de dados e tecnologia. Através da QSOFT Academy, compartilhamos nossa expertise de mercado para capacitar profissionais e empresas na jornada de se tornarem Data Driven. Nosso DNA combina conhecimento acadêmico com a vivência prática de centenas de projetos entregues.

 Parceiros na Educação

Fatec
Faculdade de Tecnologia

ESPM

12+
Anos de
Experiência

5000+
Profissionais
Capacitados

300+
Projetos de
Sucesso

QSOFT · **QSOFTACADEMY**

© 2026 QSoft Academy | Inteligência que Conecta



@qsoftacademy

www.qsoft.com.br/academy

